

Sturm!

POWER • GAS • HAND • TOOLS

Модель: FH2212H

UA Інструкція з експлуатації та технічного обслуговування

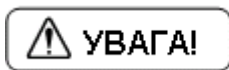
Тепловентилятор електричний



UK-2022-09-27

Зміст

Опис.....	3
Технічні характеристики.....	4
Правила з техніки безпеки.....	4
Підготовка до роботи.....	6
Правила експлуатації обладнання.....	7
Технічне обслуговування обладнання.....	8
Гарантійне зобов'язання.....	9



Відсутність серійного номера на інструменті виключає можливість його гарантійного ремонту!

Опис

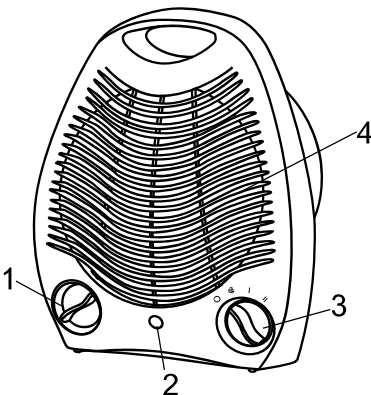
Тепловентилятор призначений для обігріву і просушування (повітря, поверхонь) у виробничих, громадських і допоміжних приміщеннях. Виконання тепловентилятора - переносне, робоче положення - установка на підлозі, умови експлуатації - робота під наглядом, режим роботи - повторно-короткочасний.

Шановний покупець!

Торгівельна марка ● **Sturm!** висловлює Вам свою вдячність за придбання тепловентилятора пристрою нашої марки. Вироби торгівельної марки ● **Sturm!** постійно вдосконалюються та поліпшуються, тому технічні характеристики та дизайн можуть змінюватись без попереднього повідомлення. Приносимо Вам наші вибачення за можливі спричинені цим незручності.



Уважно вивчіть дану інструкцію з експлуатації та технічного обслуговування перед використанням приладу. Зберігайте інструкцію в захищеному місці.



1. Регулятор термостата
2. Лампа-індикатор включення
3. Перемикач вибору режиму
4. Захисна сітка виходу повітря

Технічні характеристики

Модель	FH2212H
Напруга/Частота	220В/50Гц
Теплова потужність	1000/2000 Вт
Тен	Голчатий
Площа обігріву	20м ²
Термостат	+
Звуковий тиск LpA дБ(A) (dB(A))	68
Невизначеність вимірювання звукового тиску KpA дБ(A) (dB(A))	3
Акустична потужність LwA дБ(A) (dB(A))	79
Невизначеність вимірювання акустичної потужності KwA дБ(A) (dB(A))	1,5
Рівень вібрації ah м/с ² (m/s ²)	0,86
Невизначеність вимірювання показників вібрації Kb м/с ² (m/s ²)	1,5
Вага	0,88 Кг

Правила з техніки безпеки



Перед використанням обладнання необхідно взяти всі належних заходів безпеки для того, щоб зменшити ступінь ризику займання, ураження електричним струмом, знизити ймовірність пошкодження корпусу та деталей інструменту, що використовуються.

Ці заходи безпеки містять у собі нижчеперелічені пункти. Перш ніж Ви спробуєте використати інструмент, уважно прочитайте всі вказівки,

вказані в даному посібнику. При експлуатації тепловентилятора дотримуйтесь загальних правил безпеки при користуванні електроприладами.

- Електрообігрівач є електричним приладом і, як будь-який прилад, його необхідно оберігати від ударів, попадання пилу і вологи.
- Перед експлуатацією електрообігрівача переконайтеся, що електрична мережа відповідає необхідним параметрам по силі струму і має канал заземлення.
- Забороняється експлуатація обігрівачів в приміщеннях: з відносною вологістю більше 93%, з вибухонебезпечним середовищем; з біоактивним середовищем; в сильно запиленому середовищі; з хімічно активним середовищем, що викликає корозії матеріалів.
- Щоб уникнути ураження електричним струмом, не використовуйте тепловентилятор при появі іскріння, наявності видимих пошкоджень кабелю живлення, неодноразовому спрацьовуванні термозапобіжника. Заміну пошкодженого кабелю електроживлення повинні проводити тільки кваліфіковані спеціалісти сервісного центру.
- Щоб уникнути ураження електричним струмом забороняється експлуатація електрообігрівача в безпосередній близькості від ванни, душу, або плавального басейну.
- Забороняється тривала експлуатація тепловентилятора без нагляду.
- Перед початком чищення, або технічного обслуговування, а також при тривалій перерві в роботі вимкніть прилад, вийнявши вилку з розетки.
- При переміщенні приладу дотримуйтесь особливої обережності, не допускайте його ударів та падіння.
- Перед підключенням тепловентилятора до електричної мережі перевірте наявність розривів ізоляції кабелю живлення, ізоляція кабелю живлення не повинна бути пошкоджена.
- Не встановлюйте тепловентилятор на відстані менше 2 м від легкозаймистих предметів (синтетичні матеріали, меблі, штори і т.п.), не направляєте тепловий потік на кабель та розетку живлення.
- Не кладіть на тепловентилятор сторонні предмети, не обмежуйте рух повітряного потоку на вході і виході повітря.
- Щоб уникнути опіків, під час роботи тепловентилятора в режимі нагріву, не торкайтеся зовнішньої поверхні в місці виходу повітряного потоку.
- Щоб уникнути травм не знімайте кожух з корпусу приладу.
- Не використовуйте прилад не за його прямим призначенням (сушка одягу тощо).
- Не намагайтеся самостійно відремонтувати прилад. Зверніться до кваліфікованого фахівця.

- Після транспортування при від'ємних температурах необхідно витримати тепловентилятор в приміщенні, де передбачається його експлуатація, без підключення до мережі не менше 2-х годин.
- Після тривалого зберігання або перерви в роботі запуск тепловентилятора не виконуйте в режимі повного нагріву.
- Тепловентилятор призначений для експлуатації в районах з помірним і холодним кліматом в приміщеннях з температурою від мінус 20 до + 40 ° С і відносній вологості до 93% (при температурі + 25 ° С) в умовах, що виключають потрапляння на нього крапель бризок, а також атмосферних опадів.



Слідкуйте за справністю виробу. У разі відмови в роботі, появи запаху, характерного для горілої ізоляції, сильного стуку, шуму, іскор, необхідно негайно припинити роботу і звернутися до сервісного центру.

Дане керівництво не може врахувати всі випадки, які можуть виникнути у реальних умовах експлуатації. Тому, під час роботи виробом необхідно керуватися здоровим глуздом, дотримуватися граничної уваги та акуратності.

Підготовка до роботи

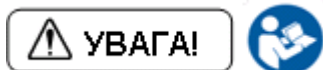
Перш ніж почати виростання виробу, дістаньте тепловентилятор з пакувальної коробки, огляньте виріб на предмет відсутності та справності корпусу, частин, деталей, мережевого кабелю, силової вилки (штепсельного роз'єму), а також легкості ходу всіх рухомих частин.

Встановіть виріб на рівній горизонтальній поверхні.



Роботи з підключення повинен проводити фахівець, який має допуск на проведення робіт з електрообладнанням напругою до 1000Вт.

Для підключення до стаціонарної електромережі, тепловентилятор комплектується трифазною мережевою розеткою. З тепловентилятора виходить електрокабель з установленою трифазною вилкою.



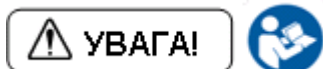
Площа перерізу кабелю лінії живлення, має бути не менше 1,5 мм² для мідного дроту і не менше 2,5 мм² для алюмінієвого дроту. Лінія живлення повинна бути захищена плавкими запобіжниками, або автоматичним вимикачем на струм не менше 16А, для захисту від перевантажень та коротких замикань.

Не турбуйтеся, якщо нагрівальний елемент почне диміти при першому включенні: це нормально, так як він зроблений з неіржавіючої сталі і її поверхня покрита захисним маслом.


Розташуйте тепловентилятор у вертикальному положенні на рівній поверхні, встановивши її на безпечну відстань від джерел відкритого полум'я.

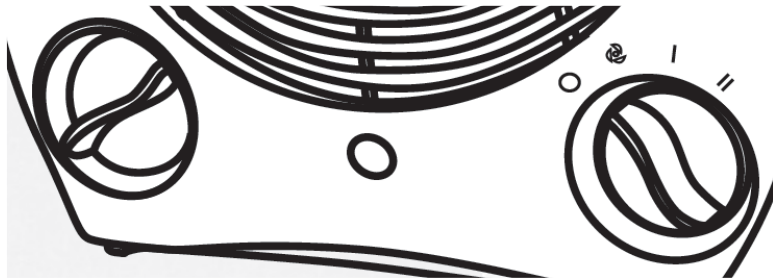
- Підключіть вентилятор до джерела електроживлення.
- Включення приладу відбудеться після того, як перемикач режимів нагріву буде встановлений в одному з доступних режимів нагріву.
- Встановіть рукоятку регулятора температурного режиму в положення «МАХ» і дайте приладу попрацювати на максимальній потужності.
- Після того як температура в приміщенні досягне необхідного значення відбудеться автоматичне вимикання нагрівального елемента, при цьому вентилятор продовжить свою роботу. У разі зниження температури, робота нагрівального елемента буде відновлено. Тепловий вентилятор працює в автоматичному режимі, що дозволяє постійно підтримувати необхідний температурний режим.
- Перед вимиканням теплової гармати поверніть рукоятку регулятора температурного режиму в крайнє положення проти годинникової стрілки і встановіть вимикач в положення «Вентиляція». Через дві хвилини вимкніть теплову гармату і витягніть вилку з розетки.

Правила експлуатації обладнання



Перед використанням тепловентилятора впевніться, що він стоїть на рівній поверхні.

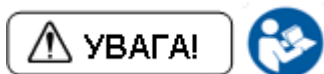
Вийміть тепловентилятор з коробки, впевніться, що він цілий та неушкоджений. Підключіть прилад до розетки та перемкніть регулятор з положення «О» у положення 



Поверніть за годинниковою стрілкою до максимуму перемикач термостата, а потім поверніть регулятор вибору режиму в положення I або II, вибравши відповідну потужність нагрівання.

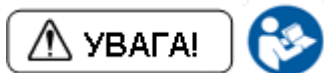
Коли буде досягнуто бажаної температури, поверніть регулятор термостата проти годинникової стрілки до того моменту, поки лампочка індикатора включення не згасне. Бажана температура автоматично підтримуватиметься термостатом.

Даний тепловентилятор має захист від перегріву, який включається у разі, якщо зовнішні частини обігрівача стають занадто гарячими. Щоб вимкнути тепловентилятор, встановіть усі регулятори в положення «О» і вийміть електричний шнур з розетки.



СУВОРО ЗАБОРОНЕНО НАКРИВАТИ ТЕПЛОВЕНТИЛЯТОР ПІД ЧАС РОБОТИ!

Технічне обслуговування обладнання



Обслуговування обладнання повинно бути проведено лише на фірмових сервісних центрах ● **Sturm!** Обслуговування, виконане некваліфікованим персоналом, може стати причиною поломки.

Перед початком будь-яких робіт з обслуговування інструменту витягніть вилку з розетки.

Уникайте контакту інструменту від ударів і підвищеної вібрації, а також потрапляння на корпусні деталі масла і мастил.

Періодично перевіряйте кріплення. Якщо болти ослабли - затягніть їх негайно, щоб уникнути серйозного пошкодження інструменту та отримання травми.

Періодично перевіряйте шнур електроживлення. Якщо кабель пошкоджений - відремонтуйте в найближчому авторизованому сервісному центрі.

Тримайте вентиляційні отвори чистими. Очищайте періодично всі частини інструменту від пилу і бруду. Використання деяких засобів для чищення як бензин, аміак, і т.д. призводять до пошкодження пластмасові частини.

Ремонт Вашого електроінструменту доручайте лише кваліфікованим фахівцям і тільки із застосуванням оригінальних запасних частин. При зносі вугільних щіток інструмент автоматично відключається. Виконайте заміну вугільних щіток.

Обслуговування електроінструменту має бути виконано тільки кваліфікованим персоналом уповноважених сервісних центрів. Обслуговування, виконане некваліфікованим персоналом може стати причиною поломки інструменту і травм.

Гарантійне зобов'язання

На електроінструмент розповсюджується гарантія згідно терміну, що вказаний в гарантійному талоні.

Термін придатності складає 5 років з дати виробництва.

Ви можете ознайомитись з правилами гарантійного обслуговування в гарантійному талоні, що додається до виробу.

Виготовлене в КНР.

Дата виготовлення вказана на упаковці.

Відповідність вимогам нормативних документів

Тепловентилятори ● **Sturm!** за своєю конструкцією та експлуатаційними характеристиками відповідає вимогам нормативних документів України, а саме:

●Sturm! Інструкція з експлуатації та технічного обслуговування.Тепловентилятор
електричний стр. 10

- електромагнітної сумісності обладнання, постанова КМУ №1077 від 16.12.2015р;
 - тех. регламент низьковольтного електричного обладнання (Постанова КМУ № 1067 від 16.12.2015);
 - технічному регламенту безпеки машин, постанова КМУ №62 від 30.01.2013р.;
- ДСТУ EN 60745-1:2014; ДСТУ EN 61000-3-2: 2016; ДСТУ EN 61000-3-3: 2017; ДСТУ EN 55014-1:2016;ДСТУ EN 55014-2:2017.

Декларація відповідності розташована на офіційному сайті www.sturmtools.com.ua

ГАРАНТІЙНИЙ ТАЛОН

Справжній гарантійний талон складений з урахуванням вимог чинного в Україні ЗУ
«Про захист прав споживачів»

Гарантія поширюється на



	Термін гарантії	Опис товару
	36 місяців	Sturm, Енергомаш - професійна серія
	24 місяця	Sturm, Енергомаш
	18 місяців	BauMaster
	12 місяців	Акумулятори

Гарантійний талон додається тільки до товарів, які підпадають під визначення технічно складних побутових товарів, згідно Закону України «Про захист прав споживачів» (стаття 1, пункт 25 -1).

Найменування виробу і модель _____

Тепловентилятор

Заводський номер _____

Назва торгової організації _____

Дата продажу (рік,міс.,число) _____

Підпис продавця _____

Підпис покупця _____

Штамп торгової організації _____

Умови гарантії

Шановний Покупець! Продукція повністю відповідає усім стандартам якості.

Гарантійний термін експлуатації складає кількість місяців, відповідно виробу (див.табл.), від дня придбання при наявності правильно заповненого гарантійного талона та підпису покупця про прийняття ним гарантійних умов. При не виконанні цих умов претензії по якості виробу не приймаються. Протягом гарантійного терміну власник має право на безкоштовний ремонт виробу, якщо він вийшов з ладу через дефекти виготовлення або матеріалів*.

Гарантійний ремонт не виконується:

1. При наявності в гарантійному талоні виправлень, нерозбірливих записів. Якщо на інструменті вилучена або пошкоджена ідентифікаційна етикетка, нерозбірливий або змінений серійний номер.
2. При несправностях виробу викликаних ушкодженнями набутими при транспортуванні, неправильним збереженням, недбалим застосуванням, поганим доглядом. Якщо виріб має надмірне забруднення інструмента, як внутрішнє, так і зовнішнє, іржавий.
3. При несправностях, що виникли у результаті неправильної експлуатації (порушеннях правил інструкції з експлуатації, включаючи перевантаження і використання не за призначенням). Експлуатація з непризначеною або тупою різальною оснасткою, непризначеними насадками або додатковими пристосуваннями.
4. Якщо інструмент піддавався конструктивним змінам не уповноваженими особами.*
5. При наданні виробу в гарантійний ремонт після спроб самостійного ремонту і/або змащення виробу під час гарантійного терміну, якщо це не передбачено інструкцією з експлуатації (сліди розкриття інструмента, зірвані шліци гвинтів, редукторна голівка встановлена невірно і т.і.).*
6. При виявленні експлуатації інструменту після прояви несправності і робота якого не була зупинена і продовжувалась.*
7. При виявленні несправностей викликаних незалежними від виробника причинами, такими, як перепади напруги електричного струму, явища природи, стихійні лиха.
8. Якщо експлуатація інструменту відбувалася без захисної оснастки, що входить у їхній комплект (захисні кожухи, відбійні щитки і т.і.), що служать для безпеки працівника і перешкоджають проникненню оброблюваного матеріалу у середину виробу.*
9. При наявності у середині виробу сторонніх речовин, рідин і предметів, залишків будівельних матеріалів, абразивів, металева та інші стружки і т.і.*
10. При наявності механічних зовнішніх ушкоджень (тріщини, вм'ятини корпусу, пластикових захисних кожухів), а також механічних ушкоджень стопорів редукторів, перемикачів режимів роботи.*
11. При наявності ушкодження шнура живлення або штепсельної вилки, що виникли в результаті багаторазового перегину, механічного ушкодження або при підключенні до розетки з поганим контактом. Сліди дії вогню.
12. Якщо були замінені не своєчасно швидкозношувани витратні деталі. Наприклад – щітки, фільтри, мастило, ремені, лампи і т.п., внаслідок чого виникли несправності виробу.
13. При нормальному зносі інструмента в результаті тривалого використання. Рівномірного зносу деталей при відсутності на них заводських дефектів не дає право на їх заміну по гарантії.*
14. Гарантія не поширюється на оснащення інструмента, витратне приладдя та матеріали (наприклад – патрони для дрелів, гайки для абразивних і відрізних дисків, цанги, бури, свердла, пильні диски, фрези, ножі, пилки, шпулі, абразивні стрічки і т.п.), що було в експлуатації.
15. Гарантія не поширюється на мастило, гумові амортизатори й ущільнювачі, повітряний і масляний фільтри, щітки, приводні ремені, які разом називаються «елементи, що швидко зношуються».
16. Одночасний вихід з ладу термозапобіжника та високовольтних транзисторів на інвекторних зварювальних апаратах, що пов'язане з експлуатацією виробу при температурах нижче -5С.
17. При перегріві інструмента чи не виконання вимог до складу та якості паливної суміші та мастила, що призвели до виходу з ладу поршневої групи, до безумовних ознак яких відносяться залягання поршневих кілець і/або наявність подрапин та потертості на внутрішній поверхні циліндра та поршня, руйнування та оплавлення опорних підшипників шатуна та поршневого пальця.*
18. Гарантія не поширюється на регулювання, чищення та інші роботи по догляду інструмента.

* - є авторизованим сервісним центром.

Клієнтський талон

Відривний талон

Клієнтський

Теплоентиллятор

Модель _____

Дата продажу (рік,міс.,число) _____

Заводський номер _____

Дата прийому _____

Дата повернення _____

вид ремонту _____

Назва ремонтної організації _____

П.І.Б. майстра _____

Штамп майстерні _____

Відривний талон

Теплоентиллятор

Модель _____

Дата продажу (рік,міс.,число) _____

Заводський номер _____

Дата прийому _____

Дата повернення _____

вид ремонту _____

Назва ремонтної організації _____

П.І.Б. майстра _____

Штамп майстерні _____

1

Клієнтський

Теплоентиллятор

Модель _____

Дата продажу (рік,міс.,число) _____

Заводський номер _____

Дата прийому _____

Дата повернення _____

вид ремонту _____

Назва ремонтної організації _____

П.І.Б. майстра _____

Штамп майстерні _____

Відривний талон

Теплоентиллятор

Модель _____

Дата продажу (рік,міс.,число) _____

Заводський номер _____

Дата прийому _____

Дата повернення _____

вид ремонту _____

Назва ремонтної організації _____

П.І.Б. майстра _____

Штамп майстерні _____

2

Клієнтський

Теплоентиллятор

Модель _____

Дата продажу (рік,міс.,число) _____

Заводський номер _____

Дата прийому _____

Дата повернення _____

вид ремонту _____

Назва ремонтної організації _____

П.І.Б. майстра _____

Штамп майстерні _____

Відривний талон

Теплоентиллятор

Модель _____

Дата продажу (рік,міс.,число) _____

Заводський номер _____

Дата прийому _____

Дата повернення _____

вид ремонту _____

Назва ремонтної організації _____

П.І.Б. майстра _____

Штамп майстерні _____

3

Адреси сервісних центрів

№	місто	сервісний центр	адреса	телефон
1	Київ	ФОП Оржеховський	Петропавлівська Борщагіївка, вул.Соборна, 7-Б	(068) 374-39-39,(044)221-85-35,(096)838-88-64
2	Київ	ФОП Заболотний	ринок Юність, ряд С, м. 49	(068) 811-86-48
3	Київ	ФОП Худолей	вул.Миропільська29	(044)-544-17-29,(044)-331-56-99
4	Київ	ФОП Худолей	вул.Л.Курбаса,17	(044)-274-97-95,(044)-274-97-96
5	Київ	ФОП Малько В.В.	м.Київ,проспект С.Бандеры 16	068-870-70-74 і 093-830-86-84066-239-06-60,
6	Біла Церква	ФОП Карлукно	вул.Павлоченко ,17 маґ."Воло-Буд"	067-289-22-09
7	Біла Церква	ФОП Фєдін	вул.Ярмакова, 3	(04563) 5-96-79, 067-504-79-69
8	Бровари	ФОП Чіркова	м.Бровари,б-о Незалежності,54/4, (територ.ЗАО Бровар,з-д пласмаси)	044-362-04-02,097-945-7-945,097-196-00-90
9	Бердянськ	ФОП Матвієнко	м.Бердянськ,вул.Італійська,6.51 маґ.ФИОЛЕНТИК	(050)-964-57-20,(06153)3-41-84
10	Вінниця	ФОП Марценюк	вул. Шмідта 45	(0432) 264278, 097-055-33-88
11	Вишневе	ФОП Покришка	вул. Київська, 12	067-784-79-84,063-702-26-95
12	Житомир	ФОП Лебіґа М.В.	вул.Малинська,10	067-292-41-16
13	Запоріжжя	ТОВ" Запоріжінструмент"	вул. Кузнецова 34, склад 4а	(0612)78-77-65, 050-50-55-048
14	Івано-Франківськ	Інструмент -ІФ	м.Івано-Франківськ,вул.Стуса,буд.28,корп.3	098-103-06-78
15	Івано-Франківськ	ФОП Піманов Р.Г.	вул. Євгена Коновальця 425А	068-068-34-48,066-431-08-03
16	Кривий Ріґ	ТОВ "Вакула Інструмент"	вул. Олександра Поля (Октябрьская) 28а, маґ. "Хамер Центр"	096-158-58-73; 050-546-57-56
17	Конотоп	Маґ.Планета-Інструмент- ФОП Гитлин	вул.Червоної калини,2	(067)428-82-28
18	Кременчук Полтав.обл.	ФОП Кириленко П.С.	вул.Ткаченка,12	(050)530-98-87
19	Луганська обл. м. Рубіжне	ФОП Титаренко	пр-т Миру,36	(050)214 87 83
20	Луцьк	ФОП Флоростян	Завокзальний ринок,вул.Карпенка-Карого,буд,1,маґ.№18	(099) 402-39-70
21	Луцьк	ФОП Піманов	вул.Карбишева,2	(063)545-84-43
22	Львів	ФОП Стахів Б.І.	Маґазин-маїстерня "Газда",	(097) 620 97 73
23	Львів	ФОП Троцько	вул. Зелена, 238	(067)-940-52-22
24	Миколаїв	ФОП Кузьмін	пр.Центральний, 2.	(0512)71-07-12, (097)629-71-44
25	Обухів	ФОП Биков Г.І	м.Обухів,вул.Піщана,1	(068)801-55-01
26	Миколаїв	СЦ DAS-Інструмент	ФОП Новиков,м.Миколаїв,вул.1-чСлобідська,62	0512-709-925,068-733-27-97
27	Одеса	Сервіс-STURM	вул.Тираспольское шоссе,15А	(067)-468-28-56
28	Одеська обл. Белгород-Дністр	ФОП Манґов І.І.	м.Б-Дністровський,вул.Михайлівська,43,маґ. "Svarka"	(067)136-99-97
29	Одеська обл. м.Черноморськ	ФОП Стрельбицький В.В.	м.Черноморськ .р-к "Світанок",вул.Комсомольська,2е	067-558-32-19,093-998-90-67
30	Полтава	ФОП Панченко	Центральний р-к, пав.№7 гр. 2	(067) 530-32-54
31	Рівне	ФОП Бакалець	вул. Біла,16	(0362) 40-045-56,093-323-86-76
32	Рівне	ФОП Журомський А.С.	33018,м.Рівне,вул.Відінська,29	096-521-12-62
33	Рівнен.обл.м.Здолбунів	ФОП Хомеча Я.В.	м. Здолбунів,вул.Незалежності,42.	096-709-03-37
34	Суми	СЦ Зліс - ФОПАверьянов	вул. Інтернаціоналістів, 5, оф. 25	(0542) 78-00-96
35	Суми	ФОП Горовой Ю.А.(сын)	м.Суми,вул.Харківська ,12	(0542) 659-042,36-10-49
36	Тернопіль	ТОВ ТТ АРС-Кераміка	м. Тернопіль, вул. Бродівська, 44	(0352) 47-52-18, 096-548-66-17.
37	Хмельницький	ФОП Піманов Р.Г.	м.Хмельницький, Провулок 1-й Мирний, 20 склад № 25	(067)-35-40-515
38	Черкаси	ФОП Медведенко	вул.Благовісна,269	093-723-83-83
39	Черкаси	ТОВ"Полікор"	вул.Громова 146/10	(0472)54-05-63
40	Чернігів	ФОП Рудик	пр-кт Миру, 233	0462 93-06-63, 094-98-81-663
41	Чернігів	ФОП Войстрикова К.М.	вул. Старобілоуська, 73	(0462) 614-900, 050 846 14 89, 093 911 17 02, 098 576 88 47
42	Чернігів	ФОП Надточий О.В.	пр.Перемоги 119а	0462-614-989, 093-454-3990
43	Чернігівська обл.м.Ічня	ФОП Жирченко Л.М.	16700,м.Ічня,вул.Воскресінська ,34/2	096-219-43-31
44	Чернігівська обл.м.Бахмач	ФОП Коваль О.П.	вул.Шевченка,11,маґ. "СТЕК"	093-148-18-47-маґазин, 093 037 55 80, (097) 812-62-44
45	Чернігівська обл.м.Городня	ФОП Спода К.П.	вул.Шевченко 5, м-н Домовичок	(068)-540-82-01.
46	Чернігів	ФОП Ананко	м.Чернігів,вул.Івана Мазепи,33	(0462) 65-35-61, (066) 185-25-52, (097) 603-29-03
47	Чернігів	ФОП Вишинська О.А.	пр-т Миру,95	0462-729-068, 068-745-44-12, 073-481-08-33
48	Чернігів	ФОП Никитенко	м.Чернігів,ТЦ Ліґа,вул.Промислова 7,каб.№3	(093) 440 94 42, (068) 339 82 12, (095) 165 42 12
49	Хуст Закарпат.обл.	ФОП Тома М.	м. Хуст, вул. Львівська 93 маґазин "Shop Tools"	(096)488-67-59

телефон технічної підтримки (067) 218-19-19

• Sturm!

ЕЛЕКТРО • БЕНЗО • РУЧНИЙ • ІНСТРУМЕНТ



Термін придатності: необмежений.

Не містить шкідливих речовин.

Зберігати в сухому місці.

Виготовлено: Авлоп Трейдинг Ко., Лтд, Лантан Роуд, 201,

Дістрік Хаїку, Нінгбо, Китай

Імпортер: Україна, ТОВ "БЕСТВОРК" 04128, м. Київ, вул. Стеценка, 19/54, (044) 495-52-46,

Україна, ТОВ "ПРО-ЛАЙТ" 04128, м. Київ, вул. Стеценка, 19/54, (044) 451-89-67



Телефон гарячої лінії

080 033 25 23

(безкоштовно по Україні)

ГАРАНТІЙНИЙ ТАЛОН | ВСЕРЕДИНІ КОРОБКИ

ОФИЦИАЛЬНЫЙ ДИЛЕР В УКРАИНЕ:

storgom.ua

ГРАФИК РАБОТЫ:

Пн. – Пт.: с 8:30 по 18:30

Сб.: с 09:00 по 16:00

Вс.: с 10:00 по 16:00

КОНТАКТЫ:

+38 (044) 360-46-77

+38 (066) 77-395-77

+38 (097) 77-236-77

+38 (093) 360-46-77

Детальное описание товара:

<https://storgom.ua/product/sturm-175676.html>

Другие товары: <https://storgom.ua/teploventiliatory.html>